

Коми Республикаса велöдан да наука министерство
Министерство образования и науки Республики Коми
Государственное автономное учреждение Республики Коми
«Республиканский информационный центр оценки качества образования»

ПАМЯТКА

участнику ГИА-11 и ЕГЭ

*«ЕГЭ — это просто шаг,
а не вся лестница.
Впереди ещё много ступенек к успеху»*



Сыктывкар, 2025

1. Личный кабинет участника ГИА-11

Личный кабинет участника ГИА-11 - это система для информирования участников о выбранных предметах для сдачи экзаменов, пунктов проведения экзаменов (ППЭ), ознакомления участников с результатами экзаменов текущего года.



Как найти личный кабинет участника ГИА-11?



Зайти на официальный сайт
ГАУ РК «РИЦОКО» и найти баннер (рис.1);



Государственное автономное учреждение Республики Коми
РЕСПУБЛИКАНСКИЙ ИНФОРМАЦИОННЫЙ
ЦЕНТР ОЦЕНКИ КАЧЕСТВА ОБРАЗОВАНИЯ



Сведения о ГАУ РК «РИЦОКО» | Новости | ГИА и ЕГЭ | ОКО | Статистика | АРИСМО | Написать | Обращения граждан

Личный кабинет участника ГИА-9, ГИА-11 и ЕГЭ
Назначения на экзамены, результаты, подача апелляций



Рис.1



Осуществить вход в Личный кабинет участника ГИА-11 (рис.2):



Система информирования участников
ГИА-9, ГИА-11 и ЕГЭ в Республике Коми

Вход в личный кабинет	Информация для пользователей сервиса								
<p>Фамилия:</p> <input type="text"/>	<p>Система информирования участников ГИА-9, ГИА-11 и ЕГЭ составлена для информирования участников о выбранных предметах для сдачи экзаменов, пунктов проведения экзаменов, ознакомления участников с условиями экзаменов текущего года, а также для подачи заявок по ГИА-11 и ЕГЭ.</p> <p>Для входа в личный кабинет необходимо заполнить:</p> <ul style="list-style-type: none">• поля «Фамилия» и «Номер паспорта» (без серий)• отметить галочку «Я согласен(-сна) на обработку введенных данных»• вводить символы с картинками (капча)• нажмите на кнопку «Вход» <p>Специалисты ГАУ РК «РИЦОКО» не оставляют никаких замечаний по результатам ГИА-9/11, ЕГЭ и содержания КИМ. Со спецификацией КИМ можно ознакомиться на сайте Федерального института педагогических измерений.</p> <p>Информация, размещенная в системе, не является официальной и служит для оперативного информирования участников ГИА-9/11 и ЕГЭ. Официальные результаты передаются участникам образовательных организаций.</p> <p>Для просмотра бланков ответов ГИА-9 на портале IXORA</p> <p>Для просмотра бланков ответов ГИА-11 и ЕГЭ на официальном информационном портале ЕГЭ</p> <p>Список экзаменов, по которым имеются результаты</p> <table border="1"><tr><td>Досрочный февральский этап</td><td>▼</td></tr><tr><td>Досрочный этап</td><td>▼</td></tr><tr><td>Основной этап ②</td><td>▼</td></tr><tr><td>Дополнительный этап ②</td><td>▼</td></tr></table>	Досрочный февральский этап	▼	Досрочный этап	▼	Основной этап ②	▼	Дополнительный этап ②	▼
Досрочный февральский этап		▼							
Досрочный этап		▼							
Основной этап ②		▼							
Дополнительный этап ②	▼								
<p>Номер паспорта:</p> <input type="text"/>									
<p>Номер паспорта без серии</p> <input type="text"/>									
<p><input type="checkbox"/> Я согласен(-сна) на обработку введенных данных</p> <p>Вход</p>									

Рис.2

Для входа в личный кабинет необходимо заполнить:

- поля «Фамилия» и «Номер паспорта» (без серий)
- отметить галочку «Я ознакомился(-лась) с памяткой участнику экзамена»
- отметить галочку «Я согласен(-сна) на обработку введенных данных»
- вводить символы с картинками (капча)
- нажать на кнопку «Вход»


При первом входе в личный кабинет участнику экзамена необходимо.



Ознакомиться:

- в каком ППЭ сдает участник экзамены;
- с предметами, выбранными участником;

После ознакомления **подтвердить** согласие/несогласие с назначениями на экзамены - выбранные предметы, даты экзаменов.


Ваше ФИО 

Назначения на экзаменах

Предмет	Дата экзамена	ППЭ	Адрес
Подтвердите ваше согласие/несогласие с назначениями на экзамены - выбранные предметы, даты экзаменов и место проведения: <input type="button" value="Согласен"/> <input type="button" value="Не согласен"/>			

Рис.3

2. Порядок проведения ГИА

 Порядок проведения государственной итоговой аттестации по образовательным программам среднего общего образования, утвержденный совместным приказом Минпросвещения России и Рособрнадзора от 04.04.2023 № 233/552 (Порядок проведения ГИА)*, является основным документом, который регламентирует все аспекты проведения ГИА и ЕГЭ.

Порядок проведения ГИА необходим для:



Обеспечения стандартизации:

Устанавливает единые правила и процедуры для проведения экзаменов, что гарантирует справедливость и объективность оценки знаний всех участников.



Регулирования процесса:

Определяет сроки, условия и порядок проведения экзаменов, включая пересдачи, что помогает организовать процесс эффективно и без сбоев.



Защиты прав участников:

Обеспечивает прозрачность и ясность процедур, что позволяет участникам понимать свои права и обязанности, а также порядок обжалования результатов.









Ознакомится с Порядком проведения ГИА

<https://www.garant.ru/products/ipo/prime/doc/406782488/>

3. Действия участников экзамена при проведении ЕГЭ

1.1. ЕГЭ по всем учебным предметам начинается в 10.00 по местному времени.

	В день экзамена участникам экзамена необходимо прибыть в ППЭ заблаговременно. Вход участников экзамена в ППЭ начинается с 09:00 по местному времени. Допуск участников экзамена в ППЭ осуществляется при наличии у них документов, удостоверяющих их личность, и при наличии их в списках распределения в данный ППЭ
При себе участникам необходимо иметь:	
	- документ, удостоверяющий личность (паспорт);
	- гелевую или капиллярную ручку с чернилами черного цвета;
	- дополнительные материалы, которые можно использовать по отдельным учебным предметам и взять с собой: Математика: линейка* Физика: линейка, непрограммируемый калькулятор** Химия: непрограммируемый калькулятор География: непрограммируемый калькулятор; Биология: непрограммируемый калькулятор; Литература: орфографический словарь (выдается в ППЭ).
	- лекарства (при необходимости)
	- продукты питания для дополнительного приема пищи (перекус), бутилированная питьевая вода при условии, что упаковка указанных продуктов питания и воды, а также их потребление не будут отвлекать других участников экзамена (при необходимости);

Важно! Если вдруг у выпускника текущего года нет паспорта или другого документа, его могут пустить на экзамен, если сопровождающий из школы подтвердит его личность письменно. Если у выпускника прошлых лет нет документа, удостоверяющего личность, его не пустят на экзамен.

Если участника нет в списках распределения на этот пункт проведения экзамена (ППЭ), его тоже не допустят.



* Линейка, не содержащая справочной информации

** Непрограммируемый калькулятор, обеспечивающий выполнение арифметических вычислений (сложение, вычитание, умножение, деление, извлечение корня) и вычисление тригонометрических функций (\sin , \cos , tg , ctg , arcsin , arccos , arctg), при этом не осуществляющий функции средства связи, хранения базы данных и не имеющий доступа к сетям передачи данных (в том числе к информационно-телекоммуникационной сети «Интернет»)

Важно! Если участник экзамена опоздал на экзамен, он допускается к сдаче ЕГЭ, при этом время окончания экзамена не продлевается. Участникам экзамена, опоздавшим на экзамен, выдается распечатанная инструкция для ознакомления, зачитываемая организатором в аудитории перед началом экзамена.

Однако, необходимо помнить, что в случае, если в течение двух часов от начала экзамена ни один из участников экзаменов, распределенных в ППЭ и (или) отдельные аудитории ППЭ, не явился в ППЭ (отдельные аудитории ППЭ) по согласованию с председателем ГЭК РК принимается решение об остановке экзамена в ППЭ или отдельных аудиториях ППЭ.

1.2. Участники экзамена должны:

	- сдать до входа в ППЭ в специально выделенном месте: средства связи, электронно-вычислительную технику, фото-, аудио- и видеоаппаратуру; справочные материалы, письменные заметки и иные средства хранения и передачи информации; уведомление о регистрации на экзамены;
	- пройти проверку на наличие запрещенных средств с использованием стационарного и (или) переносного металлоискателя; Важно! По медицинским показаниям (при предоставлении подтверждающего документа) участник экзамена может быть освобожден от проверки с использованием металлоискателя.

Важно! При проходе участника экзамена через рамку и срабатывании металлоискателя:

- участнику экзамена озвучивается зона срабатывания, указанную на металлоискателе;
- в целях исключения задержки прохода других участников экзаменов в ППЭ – участника экзамена отводят в сторону от общего потока входящих в ППЭ;
- разъясняют участнику экзамена:



«В соответствии с пунктом 72 Порядка проведения ГИА в день проведения экзамена в ППЭ участникам экзаменов запрещается иметь при себе средства связи, фото-, аудио- и видеоаппаратуру, электронно-вычислительную технику, справочные материалы, письменные заметки и иные средства хранения и передачи информации. При обнаружении указанных запрещенных предметов после входа в ППЭ, а также во время проведения экзамена Вы будете удалены с экзамена без права пересдачи экзамена в резервные сроки»;

г) ручным металлоискателем указывается точно в какой зоне сохраняется сигнал металлоискателя;

д) Организаторы просят участника экзамена пройти в помещение (место) для хранения личных вещей и оставить запрещенный предмет в месте для хранения личных вещей или передать его сопровождающему.

Если участник экзамена отказывается сдать запрещенный предмет, составляется акта о недопуске участника экзамена в ППЭ. Повторно к участию в ЕГЭ по данному учебному предмету в резервные сроки указанный участник экзамена может быть допущен только по решению председателя ГЭК РК.

1.2.1 Во время рассадки в аудитории участники экзамена должны:

	- на входе в аудиторию предъявить организатору документ, удостоверяющий личность;
	- занять место согласно распределению.

1.3. Высокотехнологичные экзамены:

Характеристика	ЕГЭ по информатике	ЕГЭ по иностранным языкам
Формат экзамена	Компьютерный формат. Задания выполняются на ПК с использованием специального ПО.(Станция КЕГЭ)	Состоит из двух частей: устная и письменная. Устная часть сдается с использованием компьютера (запись ответов через микрофон). (Станция Записи ответов) Письменная часть — на бумаге (проводится в другой день)
Технологии	Использование языков программирования, работа с файлами, моделирование задач.	Использование аудио- и видеоматериалов, запись устных ответов, распознавание речи.
Практическая часть	Решение задач на программирование, работа с базами данных, алгоритмы.	Устная часть включает диалоги, монологи и описание изображений.


1.3.1 Действия участника при техническом сбое на экзамене по иностранному языку (устная часть):



Важно! При любом техническом сбое необходимо обратиться к организатору в аудитории, который пригласит технического специалиста для устранения проблемы.






	Ситуация	Действия участника
	Сбой до начала выполнения экзамена	- Если неисправность устранена, продолжить экзамен на той же станции. - Если неисправность не устранена, перейти на другую станцию в той же аудитории и вернуться в аудиторию подготовки для следующей очереди.
	Сбой после начала выполнения экзамена	- По выбору участника: завершить экзамен в тот же день на другой станции или перенести на резервный день. - При повторной сдаче в тот же день ожидать следующей очереди с тем же бланком регистрации.
	Отсутствие резервной станции в аудитории	- Участники направляются на другие станции в порядке общей очереди. - Если станция единственная и замена невозможна, экзамен переносится на резервный день с оформлением акта (форма ППЭ-22).
	Претензии к качеству записи ответов	- Обратиться к техническому специалисту для проверки записи. - Если проблема не устранена, пригласить члена ГЭК РК для разрешения ситуации. Возможно оформление апелляции о нарушении Порядка проведения ГИА.
	Необходимость передачи в резервный день	- Участник направляется на передачу в резервный день по решению председателя ГЭК РК с оформлением акта о досрочном завершении экзамена по объективным причинам (форма ППЭ-22).

1.4. Правила поведения на экзамене

МОЖНО		НЕЛЬЗЯ	
	Заменить комплект экзаменационных материалов в случае его брака или некомплектности. <i>Сделать это можно только при проведении второй части инструктажа.</i>		Пересаживаться, разговаривать, обмениваться любыми материалами и предметами с другими участниками ЕГЭ
	Попросить дополнительные бланки ответов, если полностью заполнен бланк ответов № 2, черновики		Использовать карандаши, ластики, корректирующую жидкость
	Выходить из аудитории в медицинский кабинет, туалет в сопровождении организатора		Пользоваться справочными материалами, не размещенными в КИМ (шпаргалки)
	Воспользоваться специальным оборудованием и попросить помощи ассистента (для участников с ОВЗ, детей-инвалидов и инвалидов)		Выносить из аудитории экзаменационные материалы
	Досрочно завершить экзамен по состоянию здоровья и повторно сдать его в резервный день. Для допуска в дополнительный период или резервный день потребуются подтверждающие документы(справка)		Проносить и использовать аудио-, фото- и видеотехнику в аудиторию. Выносить из аудитории и ППЭ черновики, ЭМ на бумажном и (или)электронном носителях
	Завершить выполнение экзаменационной работы раньше установленного времени окончания ЕГЭ, сдать ее организаторам и покинуть ППЭ		Выходить из аудитории без сопровождения организатора
Лица, допустившие нарушение Порядка проведения ГИА, удаляются с экзамена. Пересдача возможна только через год.			

Важно! Напоминаем, что частью 4 статьи 19.30 Кодекса Российской Федерации об административных правонарушениях предусмотрена административная ответственность за нарушения. Умышленное искажение результатов государственной итоговой аттестации, а равно нарушение установленного законодательством об образовании порядка проведения государственной итоговой аттестации, влечет наложение административного штрафа на граждан в размере **от трех тысяч до пяти тысяч рублей.**

1.5. Во время экзамена на рабочем столе участника экзамена помимо экзаменационных материалов (ЭМ) могут находиться:

	- гелевая или капиллярная ручка с чернилами черного цвета;
	- документ, удостоверяющий личность;
	- черновики;
	- лекарства и питание (при необходимости);
	- дополнительные материалы, которыми можно пользоваться по отдельным предметам.



Во время экзамена участникам зачитывается **инструктаж**, состоящий из двух частей. Первая часть инструктажа проводится с 9:50 по местному времени и включает в себя:

- информирование участников экзамена о порядке проведения экзамена,
- правила оформления экзаменационной работы (ЭР),
- продолжительности выполнения ЭР,
- порядке подачи апелляций о нарушении Порядка проведения ГИА и о несогласии с выставленными баллами,
- о случаях удаления с экзамена, о времени и месте ознакомления с результатами ЕГЭ.



Вторая часть инструктажа проводится с 10:00 включает следующие ключевые моменты:

- проверка качества бланков: участники проверяют, что бланки регистрации четко напечатаны, без дефектов.
- заполнение бланков: участники заполняют бланки регистрации, включая подпись.
- проверка данных: организаторы проверяют правильность заполнения и соответствие данных участника (ФИО, реквизиты документа) в бланке и документе, удостоверяющий личность. При ошибках участник вносит исправления.

Важно! Начало экзамена в аудитории считается с момента завершения инструктажа и заполнения бланков. Время, отведённое на инструктаж и заполнение регистрационных частей бланков ЕГЭ, в общее время выполнения экзаменационной работы не включается

Важно! Участники экзамена при выполнении работы могут делать пометки в КИМ. Черновики и КИМ не проверяются, и записи в них не учитываются при обработке. При выходе участника экзамена из аудитории организатор **в присутствии участника** проверяет комплектность оставленных им на рабочем столе ЭМ, наличие черновиков, документа, удостоверяющего личность, и письменных принадлежностей. Каждый выход участника фиксируются в форме ППЭ-12-04-МАШ — это ведомость учёта времени отсутствия участников экзамена в аудитории. В ней записывается ФИО участника, номер бланка регистрации, время выхода из аудитории и время возвращения в аудиторию.

2. Продолжительность ЕГЭ и минимальные баллы





Предмет	Продолжительность ЕГЭ	Минимальный балл для аттестата
Русский язык	3 часа 30 минут (210 мин)	24 балла
Математика (профиль)	3 часа 55 минут (235 мин)	27 баллов
Математика (база)	3 часа (180 мин)	3 (оценка) (оценивается по 5-балльной шкале)
Обществознание, История, Химия	3 часа 30 минут (210 мин)	-
Биология, Информатика, Литература, Физика	3 часа 55 минут (235 мин)	-
География	3 часа (180 мин)	-
Иностранные языки (п)	3 часа 10 минут (190 мин)	-
Иностранные языки (у)	17 минут	-
Китайский язык (у)	14 минут	-

Важно! В продолжительность экзаменов не включается время, выделенное на подготовительные мероприятия (инструктаж, заполнение регистрационных полей бланков и др.).

3. Правила заполнения бланков

Тип ручки	Только гелевая или капиллярная ручка с чернилами черного цвета.
Заполнение полей	Каждое поле заполняется с первой позиции , без пропусков.
Написание символов	Цифры и буквы пишутся точно по образцу из верхней части бланка.
Исправления	Исправления допускаются: - Зачёркивание и запись нового ответа. - Запись поверх старого ответа более жирно.
Запрещено	- Использование цветных ручек, карандашей, ластиков, корректирующей жидкости. - Пометки, не относящиеся к ответам.
Бланк регистрации	- Заполняются поля: код региона, код ППЭ, код предмета, дата, ФИО, подпись. - Подпись подтверждает ознакомление с порядком проведения ГИА.
Бланк ответов № 1	- Ответы на задания с кратким ответом записываются в бланке ответов № 1 - Запрещены сокращения, единицы измерения, формулы.
Бланк ответов № 2	- Используется для развёрнутых ответов. - Запрещены пометки, указывающие на личность участника. использование нецензурной лексики. В данном случае проверка ЭР экспертами не осуществляется.
Дополнительный бланк № 2	Выдаётся при нехватке места. Номер дополнительного бланка указывается организатором.
Оборотная сторона бланков	Не заполняется
Подписи	Участник ставит подпись в бланке регистрации и бланке ответов № 1.
Замена ошибочных ответов	- В бланке ответов № 1 есть поле для замены ошибочных ответов. Указывается номер задания и новый ответ. Если вы заменили одно задание дважды, засчитывается последняя замена.

3.1. По завершении экзамена участники должны:

	- сложить все ЭМ, в том числе черновики и КИМ, на край рабочего стола;
	- оставаться на своих рабочих местах, пока организатор не примет ЭМ;
	- подтвердить количество сданных ЭМ, поставив подпись в протоколе проведения ЕГЭ в аудитории напротив своей фамилии;
	- по указанию организаторов покинуть аудиторию и ППЭ.

Важно! Если участник экзамена завершил выполнение ЭР раньше установленного времени, он может сдать её досрочно.

Для этого нужно:

Позвать организатора в аудитории.

Сообщить, что вы закончили выполнение работы.

Сдать все материалы

Покинуть аудиторию, следуя указаниям организаторов.

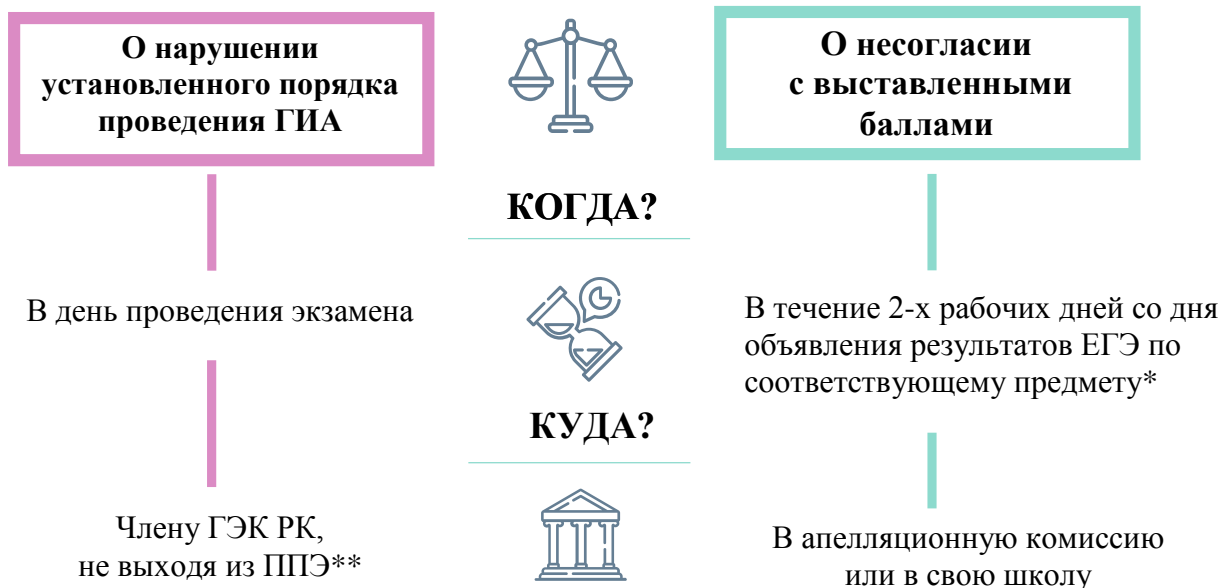
За 30 минут и за 5 минут до окончания экзамена организаторы в аудитории напомнят участникам об окончании экзамена и необходимости перенести ответы из текста работы и черновиков в бланки для записи ответов.

4. Минимальное количество баллов, необходимое для поступления в вуз

Предмет	Количество баллов
Русский язык	36
Математика (профильный уровень)	27
Физика, химия, биология	36
Информатика	40
История, литература	32
География	37
Иностранный язык	22
Обществознание	42

5. Подача апелляций

УЧАСТНИК ИМЕЕТ ПРАВО ПОДАТЬ АПЕЛЛЯЦИЮ:



Апелляции рассматриваются апелляционной комиссией



Апелляция может быть удовлетворена или отклонена



Важно! *Участник экзамена заблаговременно информируется о времени, о месте, порядке рассмотрения апелляции. При рассмотрении апелляции могут присутствовать:

- родители (законные представители);
- общественные наблюдатели.

Не рассматриваются апелляции по вопросам:

- содержания и структуры заданий по учебным предметам;
- нарушения требования Порядка проведения ГИА;
- неправильного оформления экзаменационной работы.

Рассмотрение апелляции о несогласии с выставленными баллами по учебному предмету информатика (КЕГЭ) и математика (база) может быть подана **только на наличие технических ошибок.**

****Входом в ППЭ является место проведения уполномоченными лицами работ с использованием стационарных и (или) переносных металлоискателей.**



5.1. Апелляцию можно подать дистанционно на сайте

1

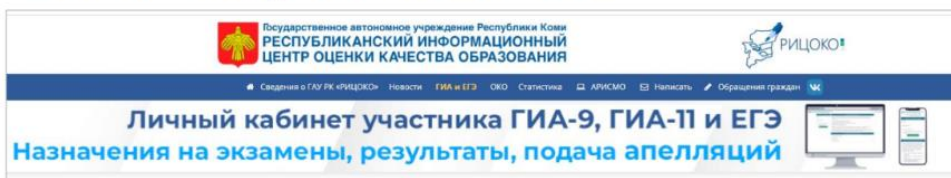


Зайти на сайт
ГАУ РК «РИЦОКО»



Найти баннер и нажать на него

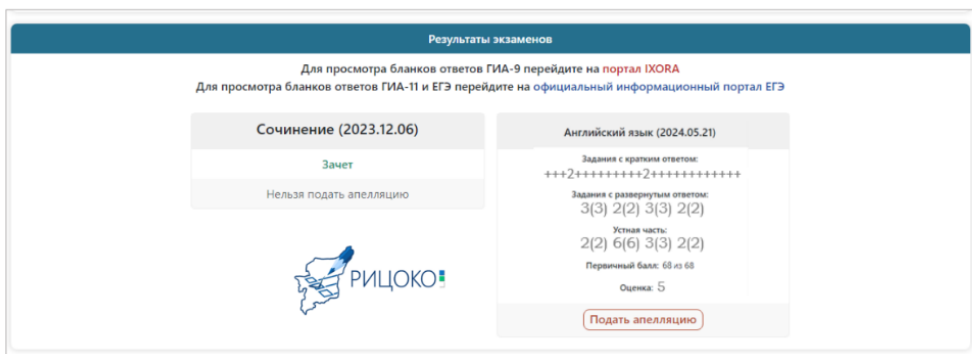
2



Ознакомиться с результатами



3



4

Нажать на кнопку

Подать апелляцию

ГАУ РК «РИЦОКО», для этого необходимо:

5.1 Ознакомиться с информацией перед подачей апелляции

Апелляционная комиссия не рассматривает апелляции по вопросам содержания и структуры заданий по учебным предметам, а также по вопросам, связанным с оценением результатов выполнения заданий КИМ с кратким ответом, нарушением участником экзамена требований порядка и неправильным заполнением бланков ответов ЕГЭ и ГВЭ; записи в черновиках и на КИМ в качестве материалов апелляции о несогласии с выставленными баллами.

При удовлетворении апелляции количество ранее выставленных первичных баллов может измениться как в сторону увеличения, так и в сторону уменьшения либо не измениться в целом.

Вы можете отозвать свою апелляцию в течение суток после её подачи, заполнив при этом заявление и отправив на электронную почту РИЦОКО (кнопка отзыва апелляции появится и будет активна сутки после подачи апелляции).

Электронная почта:

Электронная почта для связи с заявителем

Номер телефона:

Номер телефона для связи с заявителем

Прошу рассмотреть апелляцию

- без моего присутствия (моих представителей)
- в моем присутствии (моих законных представителей)

5.3

Обратить внимание при подаче апелляции

5.4

Подать апелляцию

Отмена

Подать апелляцию

5.2




Заполнить требуемую информацию



5.5

Дождаться звонка от секретаря Апелляционной комиссии РК

6. Ознакомление с результатами ЕГЭ

	Официальный информационный портал ЕГЭ (http://check.ege.edu.ru/). Для входа на портал необходимо ввести свои ФИО, паспортные данные.
	Официальный сайт ГАУ РК «Республиканский информационный центр оценки качества образования» ricoko.ru . Система информирования участников ЕГЭ, размещенная на сайте ГАУ РК «РИЦОКО», предназначена для информирования участников экзаменов о выбранных предметах для сдачи ЕГЭ, пунктах проведения экзаменов, ознакомления участников с результатами экзаменов текущего года и дистанционной подачи апелляций о несогласии с выставленными баллами.  Для входа в личный кабинет Системы необходимо заполнить «Форму входа»: <ul style="list-style-type: none">▪ заполнить поля «Фамилия», «Номер паспорта» (без серии);▪ ввести текст с картинки;▪ нажать на кнопку «Показать результаты».

Внимание! На официальном информационном портале ЕГЭ (<http://check.ege.edu.ru/>) будут размещены образы бланков участников по отдельным учебным предметам.



После публикации официальных результатов ЕГЭ в личном кабинете дополнительно можно **ознакомиться с ними в разделе «Результаты экзамена»**

Результаты экзаменов

Для просмотра бланков ответов ГИА-9 на **портале IXORA**
Для просмотра бланков ответов ГИА-11 и ЕГЭ на **официальном информационном портале ЕГЭ**

Рис.4







Перед просмотром результатов необходимо убедиться, что они уже **опубликованы** в Личном кабинете участника ГИА-11 (Рис.5)

Список экзаменов, по которым имеются результаты

Досрочный февральский этап	∨
Досрочный этап	∨
Основной этап ②	∨
Дополнительный этап ②	∨

Рис.5

7. Участники, имеющие право сдавать экзамены в дополнительный период или резервные дни

	Лица, досрочно завершившие экзамен в даты основного расписания по уважительным причинам
	Лица, не явившиеся на экзамен в даты основного расписания по объективным причинам
	Лица, чьи апелляции о нарушении Порядка проведения ГИА были удовлетворены
	Лица, у которых совпали сроки проведения экзаменов по отдельным учебным предметам в основное расписание ЕГЭ

7.1. Дополнительные дни для сдачи ЕГЭ

Вопрос	Содержание
Кто может пересдать ЕГЭ?	Выпускники 11 классов 2025 года, сдавшие экзамен по выбранному предмету в текущем году.
Какие предметы можно пересдать?	Любой предмет, сданный в текущем году (включая обязательные). Можно поменять уровень математики (с базового на профильный и наоборот)
Даты пересдачи в 2025 году	3 и 4 июля 2025 года
Сроки подачи заявлений	3 июля: не ранее 26 июня 2025 года и не позднее 1 июля 2025 года (включительно); 4 июля: не ранее 27 июня 2025 года и не позднее 2 июля 2025 года (включительно).
Пересдача обязательных предметов	Можно пересдать один обязательный предмет в июле, второй – в сентябре.
Пересдача иностранного языка	Пересдаются обе части (письменная – 3 июля, устная – 4 июля). При пересдаче аннулируется предыдущий результат.
Аннулирование предыдущего результата	Первый результат аннулируется только в день утверждения нового результата. Если выпускник не явился на пересдачу по уважительной причине, первый результат сохраняется.

8. Срок действия результатов ЕГЭ



Результаты ЕГЭ действительны в течение четырех лет, следующих за годом сдачи экзамена. В 2025 году для поступления в вузы можно использовать результаты ЕГЭ 2021, 2022, 2023, 2024 годов.



Выпускники, сдавшие экзамены в 2025 году, смогут использовать свои результаты **до 2029 года включительно**. Их можно будет предъявлять при поступлении в вузы в течение этого периода.

9. Полезные ссылки

Горячая линия Рособнадзора

Телефон: +7(495)198-92-38
e-mail: ege@obrnadzor.gov.ru
Телефон доверия ЕГЭ (Рособнадзор)
Телефон: +7(495)198-93-38

По данному номеру можно сообщать о незаконных предложениях купить контрольные измерительные материалы, сайтах и группах в соцсетях, предлагающих приобрести КИМ, попытках мошенничества во время экзаменов, предложениях договориться о сдаче экзамена и т.д.

Министерство образования и науки Республики Коми

Телефон: +7 (8212) 30-16-60 – Приемная Министерства образования и науки Республики Коми;
Телефон: +7 (8212) 30-16-64 – Управление по надзору и контролю в сфере образования Министерства образования и науки Республики Коми.

Государственное автономное учреждение Республики Коми «Республиканский информационный центр оценки качества образования»

Телефон: +7 (8212) 40-02-57 (доб. 105) – отдел государственной итоговой аттестации
e-mail: ricoko@ricoko.ru

Горячая линия работает по будням с 9.00 до 17.15, обед с 13.00 до 14.00.

		
Официальный сайт Рособнадзора https://obrnadzor.gov.ru/	Официальный сайт ГАУ РК «РИЦОКО» http://ricoko.ru/	Официальная группа Вконтакте ГИА в Республике Коми https://vk.com/gia_komi